

# Soft Brushing Kit (nach Dr. Choukroun)

## Zur Dehnung der Kollagenfasern des fibrösen Periosts

- Keine Schlitzung
- Keine Blutung
- Intaktes Gewebe nach der Behandlung



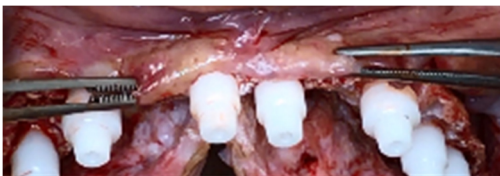
**Soft Brushing Kit** Preis €  
**Komplett Set** 450,-

## Das KIT enthält 5 Instrumente und eine Metallkassette:

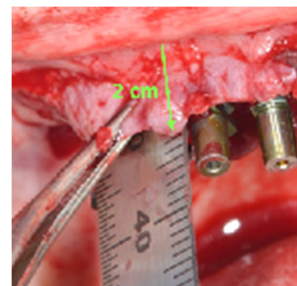
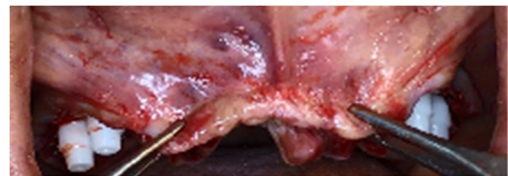
- 1 x Large (extra groß) 27 mm
- 1 x Medium (mittel) 15 mm
- 1 x Regular (normal) 6 mm
- 1 x Regular (abgewinkelt rechts) 6 mm
- 1 x Regular (abgewinkelt links) 6 mm

## Fallbeispiele:

Vorher



Nachher



# Soft Brushing Kit

## Zur Dehnung der Kollagenfasern des fibrösen Periosts

### 1. Konzept

Das Konzept des Soft Brushing Kit besteht darin, die Kollagenfasern des fibrösen Periosts zu lockern. Die Steifheit wird reduziert und die Dehnbarkeit erhöht sich nur durch die Verwendung der Bürsten.

### 2. Besonderheit

Die Instrumente verletzen, schneiden nicht in das Periost, somit entsteht auch keine Blutung. Die Lappenbildung ist das Ergebnis der Dehnung der Periostfasern.

### 3. Das KIT

Das Kit enthält 5 Instrumente und eine Metallkassette.

1 x Large 27 mm

1 x Medium 15 mm

1 x Regular 6 mm

1 x Regular abgewinkelt rechts 6 mm

1 x Regular abgewinkelt links 6 mm

### 4. Bürsttechnik

Es gibt 2 Vorgehensweisen:

1. Weich => apikal nach koronal bürsten

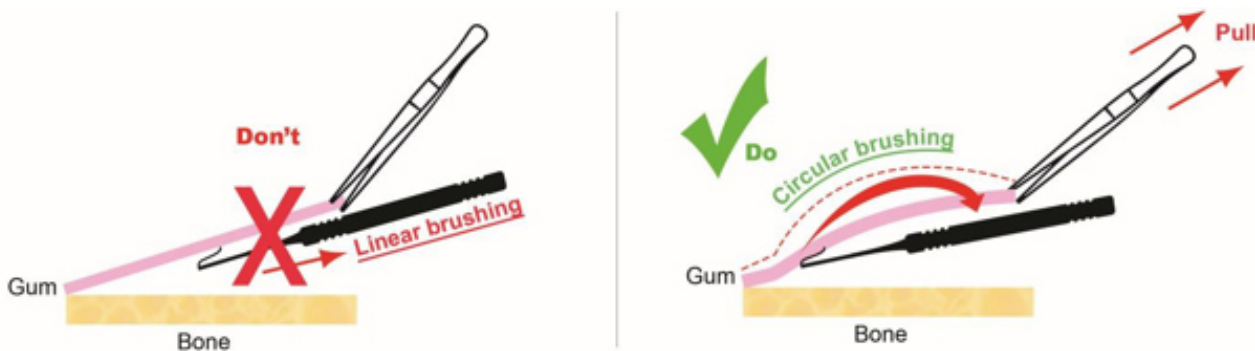
2. Intensiv => koronal nach apikal bürsten (bei Vorhandensein von vernarbten Gewebe)

### 5. Anwendung

Das Bürsten erfolgt nach Bildung eines Mucoperiostlappens (so tief wie möglich).

Straffen Sie den Lappen mit einer Pinzette und beginnen Sie dann mit dem Bürsten.

Achten Sie darauf bogenförmig und immer unter Kontakt zu bürsten.



Bei großen Lappen beginnen Sie mit einer kleinen Größe (regular) nach der ersten Dehnung können Sie medium oder large benutzen.

Sie erzielen eine Lappendehnung von über 1 cm in kürzester Zeit.

Im linguale Bereich ist es einfach mit dieser Technik den Mylohyoideuslappen vom M. mylohyoideus zu lösen und sanft zu dehnen.